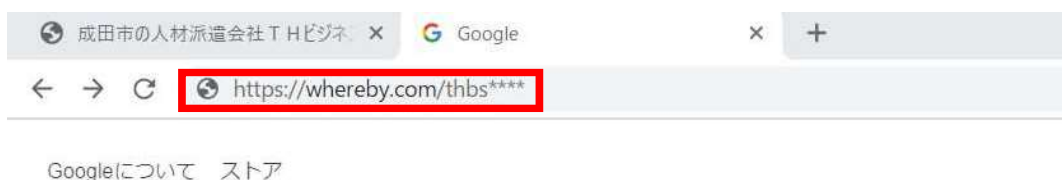


## 【企業様向け】 Whereby(ウェアバイ)の接続方法

- ① 弊社ホームページのトップページ最下部の URL をコピーする

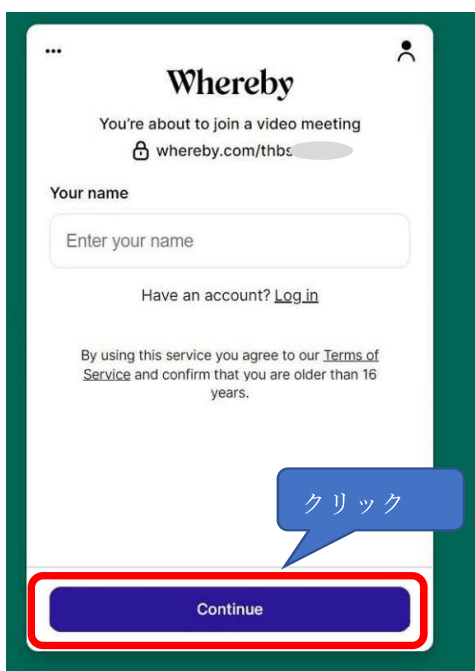
<b>CHECK</b> 【企業様向け】 オンライン会議：Whereby（ウェアバイ）	
URL	https://whereby.com/thbs****
ランダムキー	****部分は弊社担当からお知らせ致します。

- ② コピーした URL をブラウザのアドレスバーに貼り付ける



- ③ 「\*\*\*\*」部分は弊社担当からお知らせするランダムキーをご入力ください

- ④ 「Continue(続ける)」をクリック

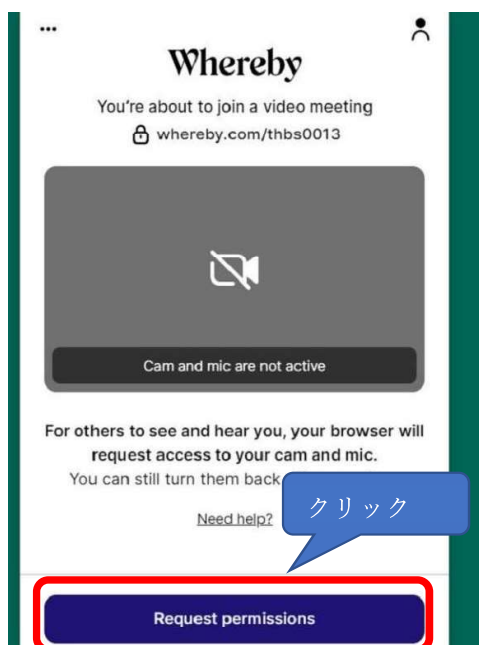


氏名の入力是不要です

By using this service you agree to our Terms of Service and confirm that you are older than 16 years

和訳:このサービスを使用すると、利用規約に同意し、16歳以上であることを確認したことになります。

⑤ 「Request permissions (権限をリクエストする)」をクリック



For others to see and hear you, your browser will request access to your cam and mic. You can still turn them back off at any time.

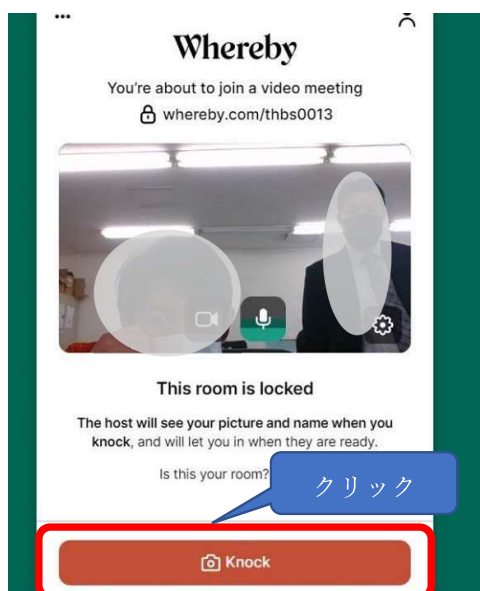
和訳: (接続する)他の人に見えるようにして、(音声も)聞こえるようにするために、あなたのブラウザはカメラとマイクへのアクセスを要求します。

いつでもオフに戻すことができます。

⑥ 許可をクリック



⑦ Knock (ノック) をクリック ※Locked Room 設定の場合は省略



This room is lockde.

The host will see your picture and name when you knock, and will let you in when they are ready. Is this your room? Log in

和訳: この部屋はロックされています。

ホストは、あなたがノックするとあなたの写真と名前を見て、準備ができたならあなたを入室させます。これはあなたの部屋ですか？